

TOTALMENTE NUEVO

QX55



INFINITI.

*Consulta disponibilidad y combinaciones de colores exteriores e interiores en tu Centro INFINITI.



LA VIDA AVANZA Y TU ORIGINALIDAD MARCA EL CAMINO

Si bien la vida siempre está en constante movimiento, a la vez ofrece múltiples caminos para progresar. El totalmente nuevo INFINITI QX55 es para ti, que lideras con una visión que es solo tuya, a bordo de un SUV atrevido y sofisticado como tú, con un estilo inspirado en la deportividad que culmina en una elegante línea al exterior que atraerá las miradas de todos a tu alrededor. INFINITI QX55 es una provocativa declaración de individualidad y, a medida que su estética te llena de vida, su tecnología te ayudará a crear una conexión inigualable con cada uno de los caminos que recorras en él; ya sea una noche de fiesta en la ciudad o un paseo en carretera por la mañana, las tecnologías de asistencia a la conducción hacen posible un manejo seguro, para que tú sólo tengas que concentrarte en disfrutar cada uno de tus destinos, porque lo que cuenta no son los desafíos y los éxitos que puedes visualizar desde el espejo retrovisor, sino las oportunidades que surgen al horizonte.

*Consulta disponibilidad y combinaciones de colores exteriores e interiores en tu Centro INFINITI.



^ **MUÉVETE CON DISTINCIÓN** Para ayudarte afrontando cualquier tipo de camino, INFINITI QX55 cuenta con rines de aleación de aluminio de 20" con acabados oscuros que te harán lucir espectacular en cada viaje.



^ **PROVOCA UNA SEGUNDA MIRADA** A primera impresión, ver pasar un INFINITI QX55 es toda una experiencia gracias a los detalles de inspiración deportiva del agresivo diseño exterior delantero que acentúa sus faros antiniebla angulares. En la parte posterior, la puerta trasera tiene un aspecto limpio que llama la atención dando la bienvenida a una nueva categoría para INFINITI, mientras que sus faros traseros LED Digital Piano Key se iluminan con uniformidad en cada uno de tus caminos.



^ **SIEMPRE UN ESTILO QUE SOBRESALE** Para hacer una nueva declaración, es necesario mezclar estilos que parecen no tener relación alguna. INFINITI QX55 combina el estilo deportivo de un coupé con la elegancia de emblemática de INFINITI, creando así una nueva visión en la marca que fusiona los mejores elementos en un SUV. Tu estilo se amplificará con la audaz presencia de un vehículo completamente diseñado para acompañarte reflejando tu estilo de vida en los eventos más exclusivos.

*Consulta disponibilidad y combinaciones de colores exteriores e interiores en tu Centro INFINITI.


COLORES EXTERIORES*



MAJESTIC WHITE



SLATE GRAY



GRAPHITE SHADOW



MINERAL BLACK



DYNAMIC SUNSTONE RED

^ REFLEJA TU PERSONALIDAD

De sofisticado a dinámico, nuestra extensa gama de colores se adapta perfectamente a tu estilo de vida para que el lujo y distinción que caracterizan a INFINITI te acompañen brillando en cada uno de los escenarios que decidas recorrer a bordo de tu vehículo.

COLOR INTERIOR



*Versión Essential solo disponible con interior Graphite.
**Versión Sensory disponible con interior Graphite y Monaco Red

^ ACABADOS INTERIORES CADA ELECCIÓN ES AUDAZ

Una paleta rica y moderna es la base para un espacio premium y atrevido. Involucra tus sentidos y personaliza tu vehículo con una increíble combinación a la vista y al tacto.



UN INTERIOR QUE EXPRESA TUS SENTIDOS

Un interior que te hará sentir la atracción pura al igual que su diseño exterior, gracias al tablero que te permitirá visualizar aspectos importantes de tus viajes y a la cabina que te envolverá a ti y a tus acompañantes con una estética atrevida e innovadora en cada viaje que realices a bordo.

La adrenalina se extiende a los asientos de piel para brindarte el mayor confort gracias a sus costuras suaves que hacen de cada paseo en él un emocionante trayecto.

*Consulta disponibilidad y combinaciones de colores exteriores e interiores en tu Centro INFINITI.



SEGURIDAD TOTAL Los sistemas de asistencia en el camino del totalmente nuevo INFINITI QX55 aumentan tu seguridad y tranquilidad en cada trayecto. El Sistema de Advertencia e Intervención de Punto Ciego (BSW & BSI) te ayuda a cuidarte de vehículos que no son visibles; mientras que el Sistema de Predicción y Frenado Inteligente de Colisión Frontal (PFCW & FEB) te ofrece un conjunto de tecnologías de seguridad avanzadas que puede detectar y alertarte sobre una posible colisión hasta dos autos delante de ti, por lo que a bordo de QX55 redefinirás cada uno de tus viajes en carretera.

UNA CONDUCCIÓN A TU ANTOJO

A donde quieras ir y como quieras llegar. El totalmente nuevo INFINITI QX55 amplifica tus movimientos. El selector de modo de manejo te permite elegir ajustes de rendimiento, mientras que el motor VC-Turbo se adapta a cada uno de tus viajes para brindarte mayor potencia o eficiencia en función de las demandas de cada uno de tus trayectos.

EL MEJOR PERFORMANCE PARA TUS VIAJES

Performance Series Audio Bose® de 16 bocinas entiende la calidad premium con la que buscas disfrutar de tus trayectos, ofreciéndote siempre a bordo, un escenario sonoro inmersivo que realza las frecuencias altas y bajas tal y como a ti te gusta.

*Consulta disponibilidad y combinaciones de colores exteriores e interiores en tu Centro INFINITI.

CONECTADO A TU MUNDO

Una nueva interfaz intuitiva, con dos pantallas táctiles al centro que harán que tengas un mayor control de tu vehículo. Conecta tu Smartphone fácilmente sin necesidad de cables.



Integración con Apple CarPlay®



Bose® Performance Series Audio de 16 bocinas

ACCESORIOS QUE ELEVAN LA EXPERIENCIA

A medida que redefinimos lo que significa ser dueño de un vehículo de lujo, también aumentan las expectativas de lo que éste puede hacer por ti, dentro y fuera del camino. Elige accesorios que acentúen y atraigan la belleza de tu SUV, que iluminen cada uno de tus viajes y que te hagan destacar en todas tus aventuras a bordo. Cada accesorio INFINITI se crea con los mismos estándares rigurosos con los que creamos tu vehículo; de esta manera, tu INFINITI siempre estará preparado para el viaje que tienes por delante.



^ UNIDAD ACCESORIZADA CON:

- 1 Loderas.
- 2 Protector de cajuela.
- 3 Receptor de remolque.



#999U8X7TH3

^ SOPORTE PARA TABLET

Los viajes largos no serán un problema a bordo de INFINITI QX55. Tus acompañantes podrán disfrutar todo el contenido que aman sujetando sus tabletas detrás del asiento del piloto o copiloto.



#T99B25VG1B, #T99C15VG0A

^ PROTECTOR DE CAJUELA Y RED DE CAJUELA

Un protector que además de darle una apariencia deportiva a tu vehículo lo protege al subir y/o bajar objetos (disponible en color negro). Mantén orden dentro de tu cajuela optimizando el espacio y evitando que los objetos se muevan dentro agregando la red de cajuela. *Se venden por separado.



#T99J25NA0A, #T99J25NA2A

^ LODERAS TRASERAS Y DELANTERAS

Protege la pintura de tu vehículo de todo tipo de salpicaduras personalizando tu INFINITI QX55 con el juego de loderas delanteras y traseras* fabricadas en material de polipropileno en color negro. *Se venden por separado.



#T99C55NA0A

^ TAPETE DE CAJUELA REVERSIBLE

Aumenta la protección dentro de tu vehículo brindando el ajuste perfecto al piso de la cajuela de tu nuevo QX55 con este accesorio fabricado con materiales de alta densidad, que además es capaz de atrapar todo tipo de residuos.



#999A3VZ000

^ KIT DE EMERGENCIA

Protege a tu familia ante cualquier tipo de imprevisto con el kit de herramientas básicas de asistencia en el camino, que incluye dentro de su estuche: un extintor de incendios de 0.75 kg., un juego de cables pasa corriente, triángulos de seguridad y más.



#T99E15VG0A

^ TAPETES DE USO RUDO

Da el ajuste perfecto a cada uno de tus caminos, con los tapetes de uso rudo con sistema antiderrapante capaces de atrapar todo tipo de residuos.



#T99T55VG0A

^ RECEPTOR DE REMOLQUE

Fabricado con acero de alta calidad en acabado negro, se ajusta a la perfección para montar un portabicicletas y/o para brindarte una capacidad arrastre de remolque de hasta 136Kg para llevar contigo todo lo que tus caminos requieran.

*Consulta disponibilidad y combinaciones de colores exteriores e interiores en tu Centro INFINITI.

NÚMEROS DE PARTE Y APLICABILIDAD

CATEGORÍA	NOMBRE DEL ACCESORIO	NÚMERO DE PARTE	ESSENCIAL	SENSORY
EXTERIOR	Loderas Frontales	T99J25NA0A	.	.
	Loderas Traseras	T99J25NA2A	.	.
	Receptor de Remolque	T99T55VG0A	.	N/A
	Vista de receptor de Remolque	T99T55NA2A	.	N/A
	Protector de Espejo	T99L25NA3A	.	.
	Protector de Cajuela	T99B25VG1B	.	.
	INTERIOR	Soporte para Tablet	999U8X7TH3	.
Red de Cajuela		T99C15VG0A	.	.
Tapete de Cajuela Reversible		T99C55NA0A	.	.
Tapetes de Uso Rudo		T99E15VG0A	.	.
UNIVERSAL	Portaplacas Cromado	999MBYV000	.	.
	Portaplacas Negro	999MBYV000BP	.	.
	Tapones de Válvula con Logo	999MBYX000	.	.
	Birlos de Seguridad	999MBYX000	.	.
	Kit de Emergencia	999A3YZ000	.	.

▪ Aplica

EQUIPAMIENTO

QX55 ESSENTIAL AWD

DATOS TÉCNICOS

ESPECIFICACIONES

- Motor 2.0 Litros (1970 cc - 14:1 / 1997 cc - 8:1), 16 válvulas, DOHC, L4, VC-Turbo
- Potencia 268hp @ 5,600rpm
- Torque 280 lb-ft @ 4,400 - 4,800 rpm

TRANSMISIÓN

- Tracción inteligente AWD.
- Sistema de ayuda para pendientes Hill Start Assist (HSA)
- Sistema de Control de Tracción (TCS)

DIRECCIÓN

- Dirección Asistida Eléctrica (EPS) sensible a la velocidad del vehículo.
- Diámetro de Giro '11.1 m

RINES Y LLANTAS

- Rines de aleación de aluminio de 20" con acabados en color negro
- Llantas 255/45R20

CARACTERÍSTICAS

EXTERIOR

- Espejos exteriores ajustables y abatibles eléctricamente, con función de inclinación en reversa, calefactables y con memoria
- Faros delanteros LED con Sistema Inteligente de Cambio de Intensidad de Luz y luces diurnas LED
- Faros con ajuste de altura automático y sistema de luces adaptativas
- Luces traseras y direccionales LED
- Apertura de cajuela eléctrica
- Cristales traseros de privacidad con reductor de rayos UV
- Rieles en techo
- Antena tipo aleta de tiburón
- Desempañador trasero con temporizador
- Llimpiaparabrisas sensible a la velocidad y a la lluvia

INTERIOR

- Acabados en aluminio
- Quemacocos eléctrico
- Volante y palanca de velocidades tapizados con piel
- Volante con ajuste telescópico eléctrico y 2 memorias
- Volante calefactable
- Aire acondicionado automático de dos zonas
- Espejo retrovisor con Anti-Deslumbrante automático y apertura de garage (Homelink)
- 5 puertos USB
- Desempañador trasero con temporizador
- Tapetes de alfombra delanteros y traseros

ASIENTOS Y VESTIDURAS

- Asiento del conductor con ajuste eléctrico de 8 posiciones con 2 memorias y soporte lumbar eléctrico de 4 posiciones
- Asiento del copiloto con ajuste eléctrico de 8 posiciones

- Asientos del conductor y copiloto con calefacción
- Asientos del conductor y copiloto con ventilación
- Asientos tapizados con piel
- Descansabrazos trasero central abatible con portavasos dobles
- Asiento trasero abatible 60/40

AUDIO Y ENTRETENIMIENTO

- Sistema de audio Bose Performance® Series de 16 bocinas
- Conectividad con Apple CarPlay® Inalámbrico
- Conectividad con Android Auto™
- Sistema de llamadas manos libre Bluetooth
- Streaming de audio vía Bluetooth

CONFORT Y TECNOLOGÍA

- 2 Pantallas touch de 7" y 8" con indicadores del sistema, audio, navegación, etc. Compatible con Apple CarPlay® y Android Auto™
- Cuadro de instrumentos de 7"
- Sistema de navegación con gráficos 3D
- Sistema de visión periférica 360 (Around View Monitor) con detector de movimiento
- Sensores de proximidad frontales y traseros
- Freno electrónico de estacionamiento con función Auto Hold
- Llave inteligente con encendido remoto de motor

SEGURIDAD

- Bolsas de aire frontales de doble etapa para conductor y copiloto con sensor de presencia
- Bolsas de aire laterales y de cortina en asientos delanteros
- Bolsas de aire de rodillas para conductor y copiloto
- Advertencia de cinturón de seguridad conductor y pasajeros (delanteros y traseros)
- Cinturones de seguridad delanteros de tres puntos (ELR conductor y AELR para pasajero), Pretensionadores y limitadores de carga
- Cinturones de seguridad de tres puntos para la segunda fila
- Sistema de anclaje superior para silla de bebé (ISO-FIX w/ Tether)
- Control Dinámico Vehicular (VDC)
- Sistema de Monitoreo de Presión de Llantas (TPMS)
- Control Crucero Inteligente (ICC)
- Sistema Antibloqueo de Frenos (ABS)
- Distribución Electrónica de Fuerza de Frenado (EBD)
- Alerta de Tráfico Cruzado Trasero (RCTA)
- Sistema de Auto Frenado de Emergencia Trasero (Rear AEB)
- Sistema de advertencia de punto ciego (BSW) e Intervención de punto ciego (BSI)
- Sistema de predicción y Frenado inteligente de colisión frontal con detección de peatones (FEB & P-FCW)
- Sistema de advertencia y prevención de cambio de carril (LDW & LDP)
- Asistencia de frenado inteligente (IBA)

QX55 SENSORY AWD

Incluye todas las especificaciones de QX55 Essential AWD, más:

DATOS TÉCNICOS

DIRECCIÓN

- Dirección Adaptativa asistida eléctricamente (DAS), sensible a la velocidad

INTERIOR

- Acabados en madera natural oscura de poro abierto
- Aire acondicionado de triple zona con control automático de temperatura
- Sistema avanzado de control climático con auto recirculación, purificador de aire Plasmacluster™ y filtro de Polifenol UVA

ASIENTOS Y VESTIDURAS

- Asiento del copiloto con ajuste eléctrico de 8 posiciones y soporte lumbar eléctrico de 4 posiciones
- Asientos de segunda fila con calefacción
- Asientos tapizados con piel semi-anilina

CONFORT Y TECNOLOGÍA

- Head Up Display
- Iluminación ambiental interior



*Consulta disponibilidad y combinaciones de colores exteriores e interiores en tu Centro INFINITI.



INFINITI INTOUCH® SERVICES:

PAQUETES

SELECT/PLUS*

(INCLUIDO POR 5 AÑOS DESDE LA VENTA DE TU VEHÍCULO):

- Bloqueo / desbloqueo remoto de puertas
- Alerta de mantenimiento
- Notificación mantenimiento preventivo
- Mensaje enviado al vehículo
- Actualizaciones Over-The-Air
- Llamada de asistencia desde APP
- Vista mapa
- Vista satélite
- Destinos by Google
- Navegación puerta a puerta
- Búsqueda conectada*
- Actualización de mapas Over-The-Air*
- Premium Traffic*
- TomTom Weather*

PREMIUM

(INCLUIDO POR 1 AÑO DESDE LA VENTA DE TU VEHÍCULO):

- Incluye paquete seguridad y conveniencia

SEGURIDAD:

- Notificación Automática de Colisión (ACN)
- Llamada de emergencia
- Conexión con asistencia vial
- Notificación de alarma
- Geocercas
- Alerta de valet
- Alerta de velocidad
- Alerta de movimiento programado
- Asistencia de vehículo robado

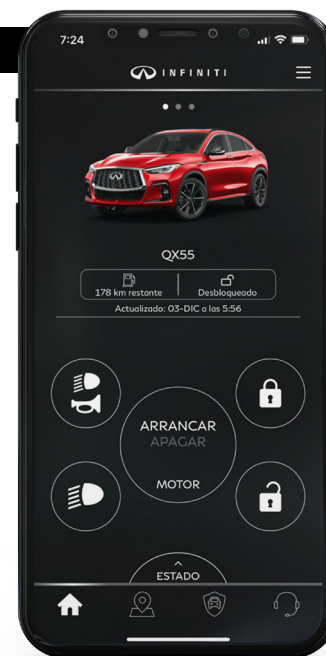
CONVENIENCIA:

- Arranque / apagado remoto de motor
- Luces destelladas y bocina remota
- Localizar mi vehículo
- Estado remoto de mi vehículo
- Borrado remoto de datos
- INFINITI personal assistant
- Envío de destino al vehículo
- Asistente de destino
- Planificador de viaje

WIFI HOTSPOT



- Convierte tu INFINITI en un punto de acceso WiFi Hotspot conectando hasta 7 dispositivos para transmitir, navegar, compartir y más desde la comodidad del vehículo.
- Se incluye un periodo de prueba de 1 mes o 1GB de servicio, lo que suceda primero.
- Requiere la contratación de un plan de datos al término de la prueba gratuita con el proveedor de telecomunicaciones.

*Imágenes de referencia y pueden no corresponder con el modelo disponible en México. Consulta términos, condiciones y equipamiento por versión en [infiniti.mx](https://www.infiniti.com) o en tu Centro INFINITI. Respetar las reglas de tránsito. La tecnología no supe el manejo responsable. CarPlay® es una marca registrada de Apple Inc. Android Auto® es una marca registrada de Google Inc. Utiliza Apple CarPlay® y Android Auto® solo cuando su uso sea seguro. InTouch® Services: Consulta términos, condiciones y equipamiento por versión. Los precios están sujetos a actualizaciones y pueden variar al momento de realizar la compra. Consulta la información más actualizada en <https://www.infiniti-intouch-services.mx/infiniti-owners/> WiFi Hotspot: Requiere la contratación de un plan de datos al término de la prueba gratuita.



DIMENSIONES

	QX55 ESSENTIAL AWD	QX55 SENSORY AWD
DIMENSIONES EXTERIORES (MM)		
Largo	4,732	4,732
Ancho	1,903	1,903
Alto	1,619	1,619
Distancia entre ejes	2,800	2,800
PESO (KG)		
Peso vehicular	1,857	1,864
Peso bruto vehicular	2,284	2,296
DIMENSIONES DE CAJUELA (L)		
Segunda fila levantada	762	762
Segunda fila abatida	1,532	1,532
CAPACIDAD DE COMBUSTIBLE (L)		
Capacidad del tanque de combustible	60	60



INFINITI.

[f Facebook.com/InfinitiMexico](https://www.facebook.com/InfinitiMexico) [Instagram.com/Infinitimx](https://www.instagram.com/Infinitimx) [Twitter.com/Infinitimx](https://twitter.com/Infinitimx)

Las imágenes y especificaciones son únicamente de referencia y pueden cambiar según la versión. Consulta tu Centro INFINITI. La información sobre rendimiento de combustible se refiere al valor que se obtuvo en condiciones controladas de laboratorio, que pueden no ser reproducibles ni obtenerse en condiciones y hábitos de manejo convencional, debido a condiciones climatológicas, combustible, condiciones topográficas, y otros factores. INFINITI se reserva el derecho de efectuar cualquier modificación sin previo aviso con respecto a colores, equipos o especificaciones detalladas en este folleto o discontinuar la producción de un modelo determinado. Los colores de los vehículos entregados podrán diferir ligeramente de los que figuran en este folleto. Las versiones aquí mostradas son las únicas aprobadas y certificadas por INFINITI para este modelo, conforme condiciones y requerimientos del mercado. Los accesorios mostrados en este catálogo se venden por separado. Imágenes de referencia. Consulta nivel de equipamiento y disponibilidad por versión y zona geográfica en tu Centro INFINITI.